


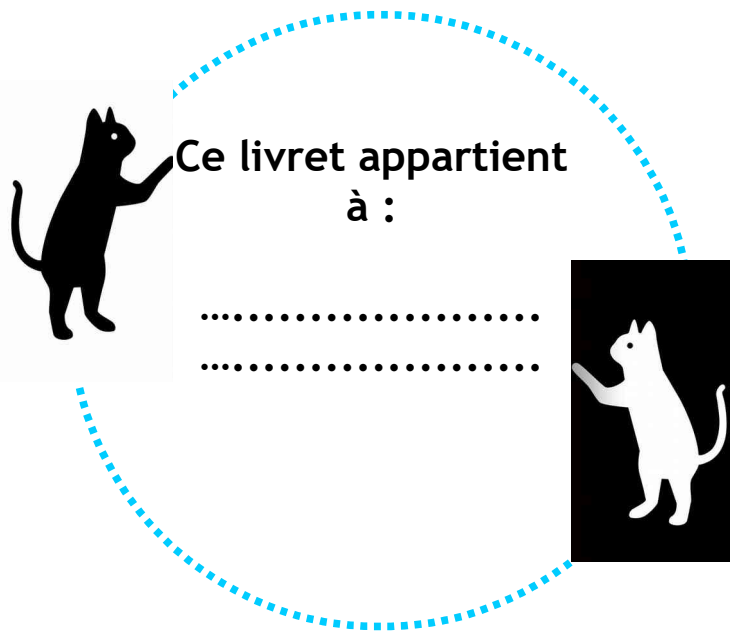
# OPERATION 1ères PAGES

Chat noir  
Chat blanc  
sont heureux  
d'avoir partagé  
cette aventure  
avec toi.

chat noir chat blanc  
claire garralon



LIVRET D'ACTIVITÉS



Un enfant est arrivé dans votre famille en 2017.

Pour lui souhaiter la bienvenue, le Département de la Savoie, la Caisse d'allocations familiales de la Savoie et la MSA - Alpes du Nord sont heureux de lui offrir un album en cadeau.

Vous vous demandez si votre enfant n'est pas trop petit pour écouter une histoire ? Même s'il ne comprend pas les mots, soyez certain-e qu'il reconnaîtra votre voix, sera sensible à ses intonations et aimera ce moment de contact et de tendresse.

Tous les bébés adorent qu'on leur lise des histoires.

Pourquoi ne pas commencer avec l'album « *chat noir chat blanc* » de Claire Garralon qui lui est offert ?

**Tous les lieux de retrait et d'animations sur le site de 1eres pages :**  
<https://www.premierespages.fr/>



Retrouve l'album « Chat noir chat blanc » en librairie ou dans ta bibliothèque.



# Solutions

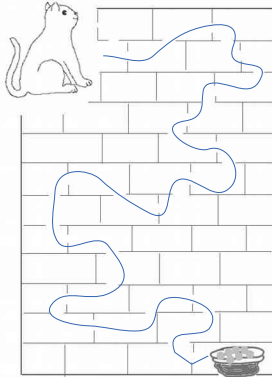
Page 2



Le chat miaule (b)

Page 5

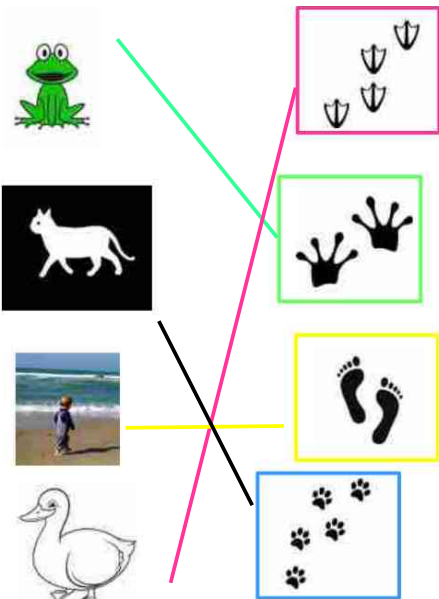
Aide Moustigi à rejoindre sa gamelle. Il a tellement faim !



Le chat se nourrit de croquettes de viande ou de poisson. (a)

Page 6

Reconnaitre les traces du chat



Page 7

Amuse-mots

- Chapeau
- Char
- Cachalot
- Chateau

# CHATS en acrostiche

Câlin, tu l'es avec moi  
 Hardent, tu guettes ta proie  
 Apaisant, quand je suis triste  
 Tout mignon et gentil tu deviens  
 Si je suis fâché(e) contre toi.

*A ton tour d'inventer un acrostiche*

C.....  
 H.....  
 A.....  
 T.....  
 S.....


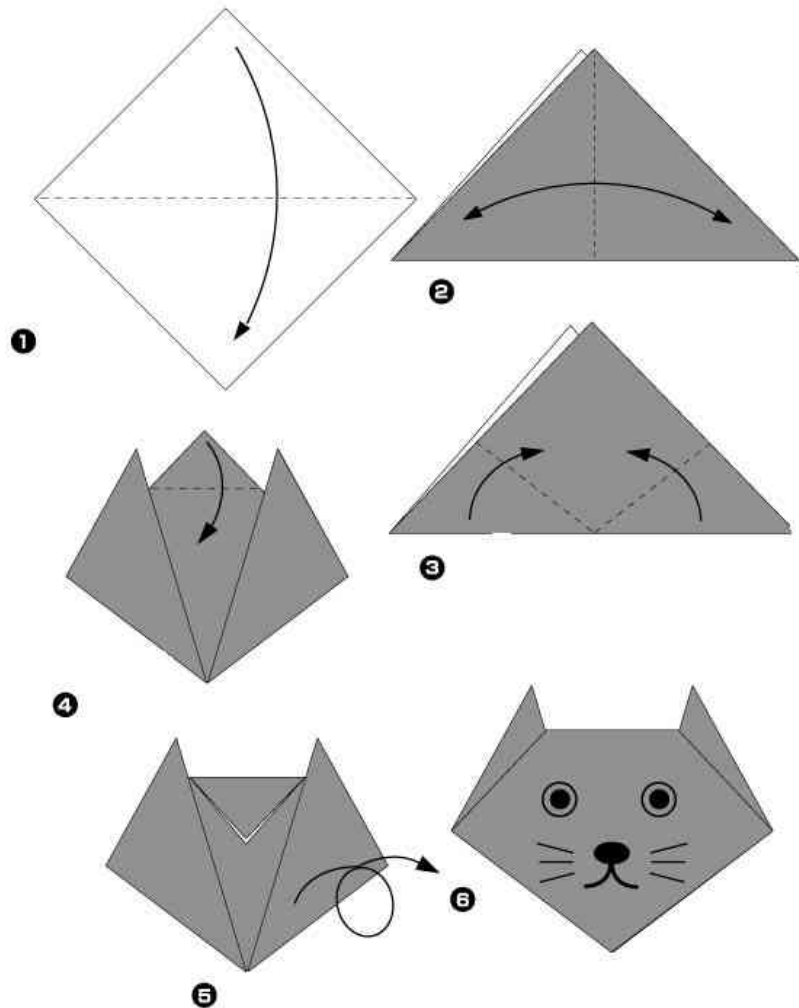


Quel est le cri du chat ?

- Le chat :
- a) jappe
  - b) miaule
  - c) grine

## Tête de chat en origami facile

Il te faut un carré de papier blanc ou noir et pourquoi pas de couleur, des feutres ou crayons de couleurs pour dessiner le visage. A l'aide de ce modèle, réalise la tête de chat.



[www.coloriage.info](http://www.coloriage.info)

## Amuse-mots


Avec la syllabe **CHA** et les images

Amuse toi à trouver les mots




**Cha....**

**Cha.**



**Ca...lot**

**Cha....**



## Amuse-bouche

### Recette de langues de chat



Les langues de chat sont de petits biscuits plats à la forme oblongue. Leur forme rappelle donc celle de la langue des minous !

#### *Ingrédients*

40 grammes de beurre

2 blancs d'oeufs

60 grammes de farine

100 grammes de sucre

Battre les deux blancs d'oeufs en neige.

Mélanger le beurre et le sucre.

Ajouter la farine (attention prends bien les mesures, juste 60 grammes de farine) et les deux jaunes d'oeufs.


Mélanger le tout délicatement avec les deux blancs en neige.

Mettre un peu de beurre sur la plaque du four et avec une poche à douille déposer de petits bandeaux de pâte, pas trop serrés

Ensuite il faut mettre tout ça au four à 200 degrés pendant environ 10 minutes.

Lorsqu'elles sont bien refroidies...

il ne te reste plus qu'à les déguster !



De quoi se nourrit un chat ?

- a) de croquettes de viande ou de poisson
- b) de croquettes d'épinards
- c) de croquettes de langues de chat

QUIZ

## Reconnaitre les traces du chat et les autres....

relie chaque personnage aux empreintes de pas

